

InfoPilot Cloud – Was ist neu?

2 Die Kopfleiste

The screenshot shows the TÜV Rheinland InfoPilot Cloud website. The header (2) contains the TÜV Rheinland logo, a search bar, and links for 'Aktuelles', 'Updates', and 'Anmelden'. The left sidebar (1) is titled 'Inhalt' and lists various topics under 'Wegweiser und Verzeichnisse'. The main content area (3) is titled 'Der Qualitätsmanagement-Berater' and features sections for 'Geballtes Praxiswissen von TÜV Rheinland', 'Konkrete Lösungsorientierung und Praxisbezug', and 'Seien Sie immer up to date'. A red circle (4) highlights the 'Der Qualitätsmanagement-Berater' header image, and another red circle (5) highlights the mobile view of the website shown on a smartphone held by a hand.

1 Das Verzeichnis

3 Der Lesebereich

4 Die Werkzeugleiste

5 Die mobile Ansicht

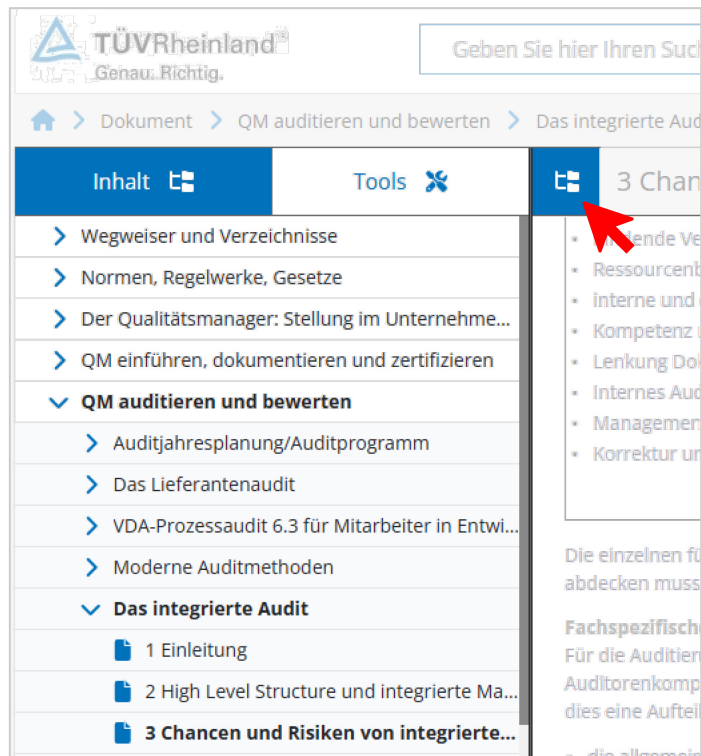
© TÜV Media GmbH, Der Qualitätsmanagement-Berater

Impressum | Kontakt | Datenschutz

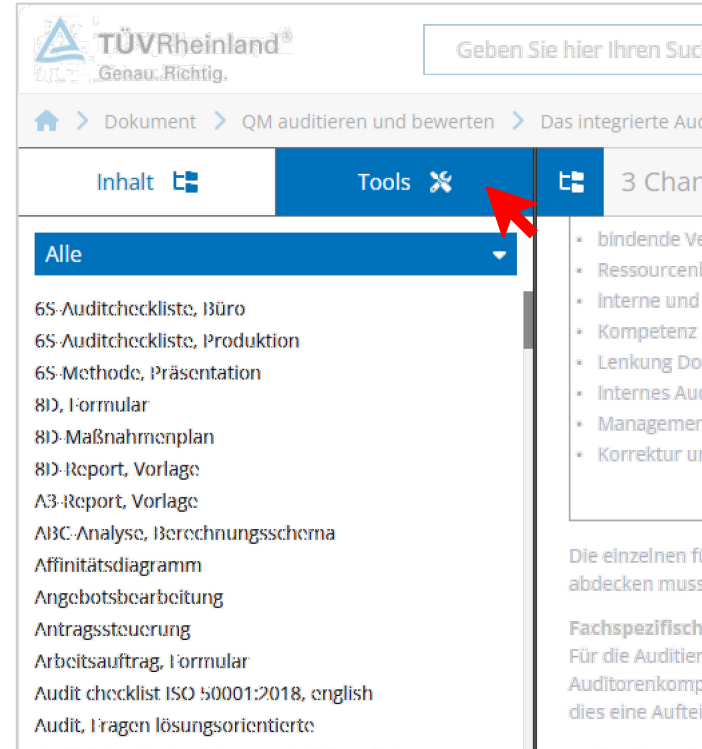
Zu den Details

1 Das Verzeichnis

Das Verzeichnis stellt Ihnen wie gewohnt den Inhalt Ihres Werks dar – Sie können es aber nun auch **ausblenden**, um mehr Platz zum Lesen der Beiträge zu haben.



Ihre **Arbeitshilfen** (Checklisten, Übersichten usw.) finden Sie jetzt unter dem Reiter „**Tools**“.



2 Die Kopfleiste

Verwenden Sie nach wie vor die **klassische Suche** in Kombination mit den Funktionen Trefferliste, Suchverlauf und Gespeicherte Suchen (siehe Werkzeugleiste)

Unter „**Updates**“ sehen Sie alle neuen Beiträge der letzten 12 Monate (Früher: „Neu im Werk“).

Geben Sie hier Ihren Suchbegriff ein



Aktuelles

Updates



In **Aktuelles** finden Sie wie gehabt Kurznachrichten mit News aus Ihrer Branche.

Ihr
Login/Logout

3 Der Lesebereich

Neu ist die Möglichkeit eines **Splitscreens**, bei dem Sie zwei Beiträge nebeneinander lesen können.

Der Splitscreen öffnet sich, wenn Sie auf einen **internen Link** klicken.



Der blaue Button mit den Pfeilen in der Mitte **schiebt** den rechten Beitrag auf die linke Seite.



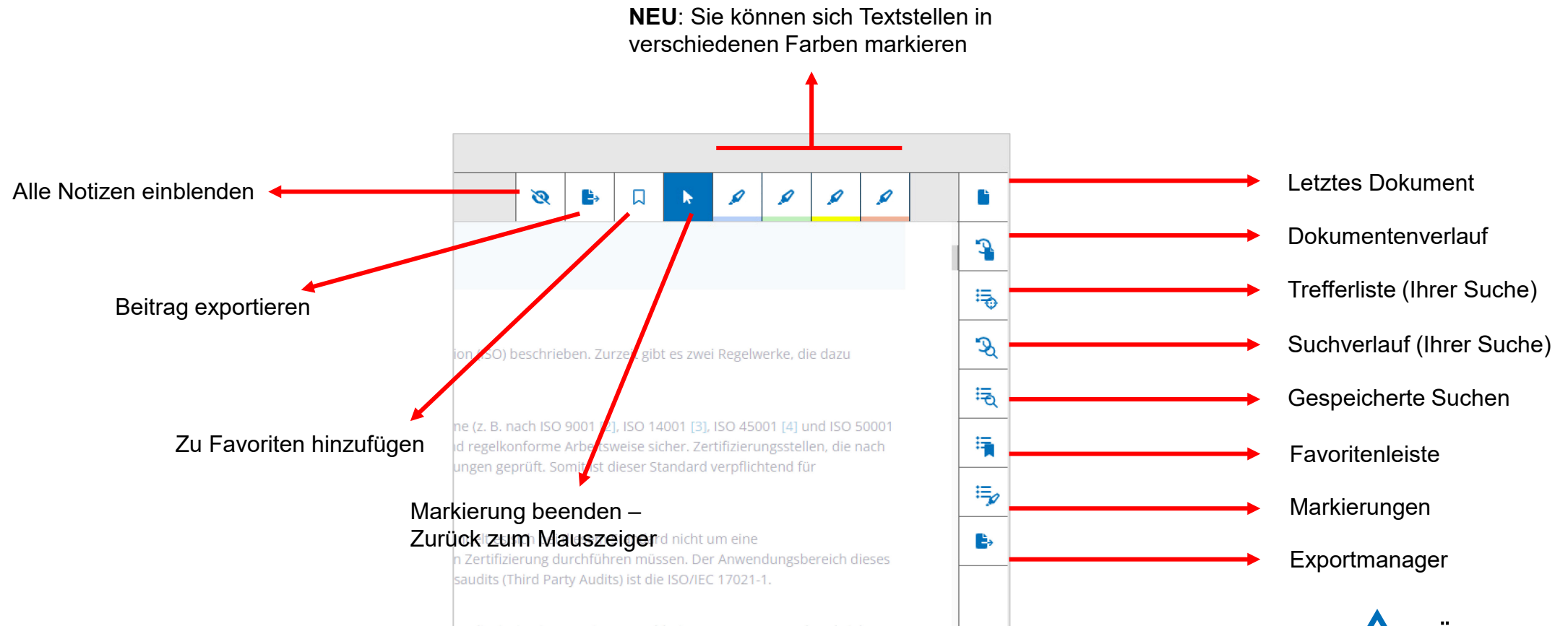
Der blaue Button mit dem X **beendet** die Splitscreen-Ansicht und behält den linken Beitrag in der Vollansicht.

The screenshot shows the TÜV Rheinland website interface. The top navigation bar includes a search bar and links for 'Aktuelles' and 'Updates'. The main content area is split into two panes. The left pane contains a navigation menu with categories like 'Wegweiser und Verzeichnisse', 'Normen, Regelwerke, Gesetze', and 'QM auditieren und bewerten'. The right pane displays the content of the selected item, '1 Einleitung', which includes text about ISO 19011 and internal audits. A blue button with a double arrow icon is visible between the panes. A red arrow points to a link 'Kap. 05020' in the text. The footer contains copyright information and contact details.

4 Die Werkzeugleisten

Ihnen stehen **zwei Werkzeugleisten** zur Verfügung. Alle Funktionen der Werkzeugleisten erklären sich auch durch **Mouse-Over**.

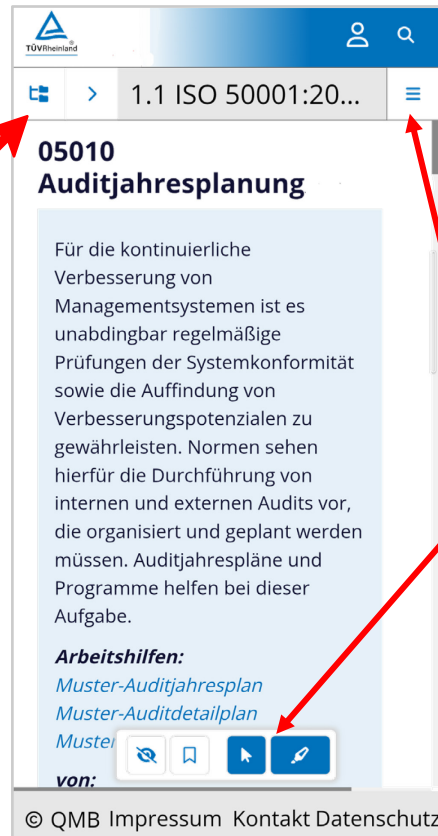
Die **horizontale Werkzeugleiste** erscheint nur im angemeldeten Zustand und auf Beitragseben.



5 Die mobile Ansicht

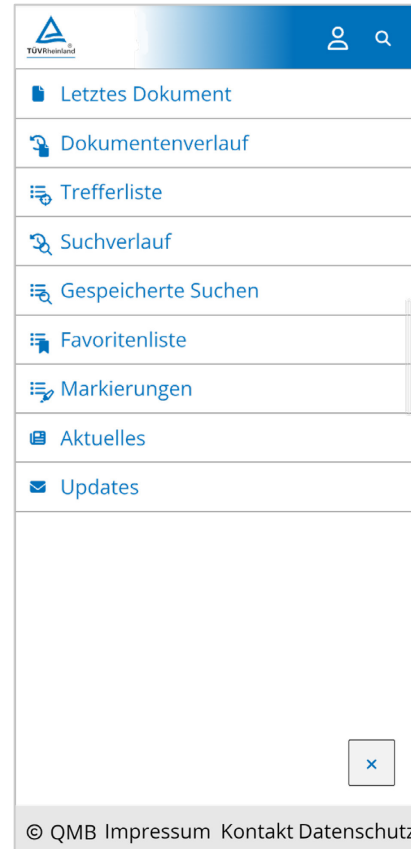
Der InfoPilot Cloud ist **mobiloptimiert**. Sie können mit Ihrem Smartphone bequem auf alle Inhalte zugreifen.

Klappen Sie hier das **Verzeichnis** auf.



Die **Werkzeuge** finden Sie hier und hier

Beispielansicht
Werkzeuge



Auch in der mobilen Ansicht können Sie Text **markieren** und mit einer **Notiz** versehen.

